

## ボランティア養成事業

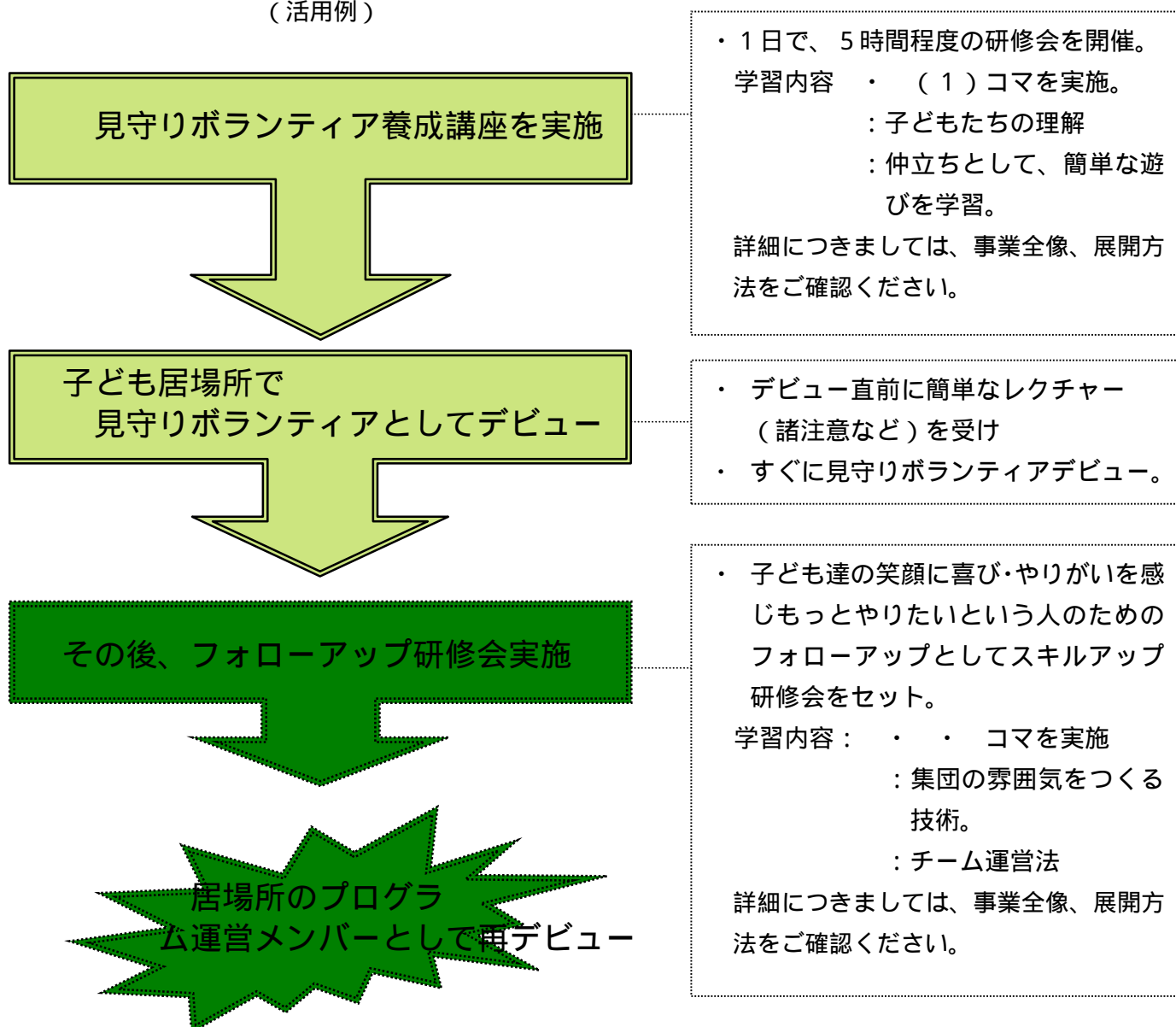
### 各コースのご紹介とオススメ展開法をご紹介します

#### コース1：見守り・寄り添いボランティア養成コース（5時間程度）

- ・子どもたちを見守り、寄り添う際に必要な技術（コミュニケーションワーク）を学習し、居場所で見守りボランティアとしてデビューするコース
- ・学習内容： ボランティア養成事業全体像の + (1)コマ 現場デビュー

オススメ展開方法は、見守り・寄り添いボランティア養成コース+フォローアップ研修会（レベルアップ研修会）をセットし、居場所で1日のプログラム運営のできる人材を養成。

（活用例）



## ボランティア養成事業

### 各コースのご紹介とオススメ展開法をご紹介


#### コース2：趣味活用ボランティア養成コース（5時間程度）

- ・ ボランティア自身が普段楽しんでいる趣味や特技を子どもたちが楽しめるよう工夫する技術を学習し、趣味活用ボランティアとしてデビューするコース
- ・ 学習内容： ボランティア養成事業全体像の + (2)コマ 現場デビュー


オススメ展開方法は、趣味活用ボランティア養成コース+フォローアップ研修会（レベルアップ研修会）をセットし、居場所で1日のプログラム運営のできる人材を養成。

（活用例）

趣味活用ボランティア養成講座を実施



子ども居場所で  
趣味活動ボランティアとしてデビュー



その後、フォローアップ研修会実施



居場所のプログラム  
運営メンバーとして再デビュー

- ・ 1日で、5時間程度の研修会を開催。  
学習内容  
・ (1)コマを実施。  
：子どもたちの理解  
：趣味を誰もが楽しみやすく工夫する技術  
詳細につきましては、事業全像、展開方法をご確認ください。

- ・ デビュー直前に簡単なレクチャー（諸注意など）を受け  
・ すぐに趣味活動ボラとしてデビュー。

- ・ 子ども達の笑顔に喜び・やりがいを感じもっとやりたいという人のためのフォローアップとしてスキルアップ研修会をセット。  
学習内容：  
・ コマを実施  
：集団の雰囲気をつくる技術。  
：チーム運営法  
詳細につきましては、事業全像、展開方法をご確認ください。

## ボランティア養成事業

### 各コースのご紹介とオススメ展開法をご紹介

#### コース3：自主活動ボランティア養成コース（10時間程度）

- ・プログラムの企画運営にいたる自主的な活動を実施するための技術、知識について学習をし、自主活動ボランティアとしてデビューするコース
- ・ 学習内容： ボランティア養成事業全体像の  
・ + （1）または（2）を選択+ ・ ・ ・ コマ 現場デビュー

オススメ展開方法は、自主活動ボランティア養成コース+フォローアップ研修会（レベルアップ研修会）をセットし、さらに居場所の中心メンバーとして活躍できる人材を養成。

（活用例）

自主活動ボランティア養成講座を実施

- ・ 2日で、10時間程度の研修会を開催。  
学習内容： ・ （1）又は（2）を選択 ・ ・ ・ コマを実施

詳細につきましては、事業全像、展開方法をご確認ください。

子ども居場所で  
自主活動ボランティアとしてデビュー

- ・ デビュー直前に簡単なレクチャー（諸注意など）を受け
- ・ すぐに自主活動ボラとしてデビュー。

その後、フォローアップ研修会実施

- ・ 子ども達の笑顔に喜び・やりがいを感じもっとやりたいという人のためのフォローアップとしてスキルアップ研修会をセット。

学習内容：アレンジ方法  
：チーム運営法

詳細につきましては、事業全像、展開方法をご確認ください。

居場所のプログラム  
リーダーとして再デビュー

